

# Высшее образование в Республике Казахстан

Дата релиза: 15.12.2022

Дата следующего релиза: 15.12.2023

- [1. Ключевые моменты](#)
- [2. Динамика основных показателей высшего образования](#)
- [3. Глоссарий](#)
- [4. Методологические пояснения](#)
- [5. Ссылки на связанные публикации](#)
- [6. Полезные ссылки](#)

## 1. Ключевые моменты

Общая численность студентов составила 578,2 тыс. человек, из них женщины – 53,4%.

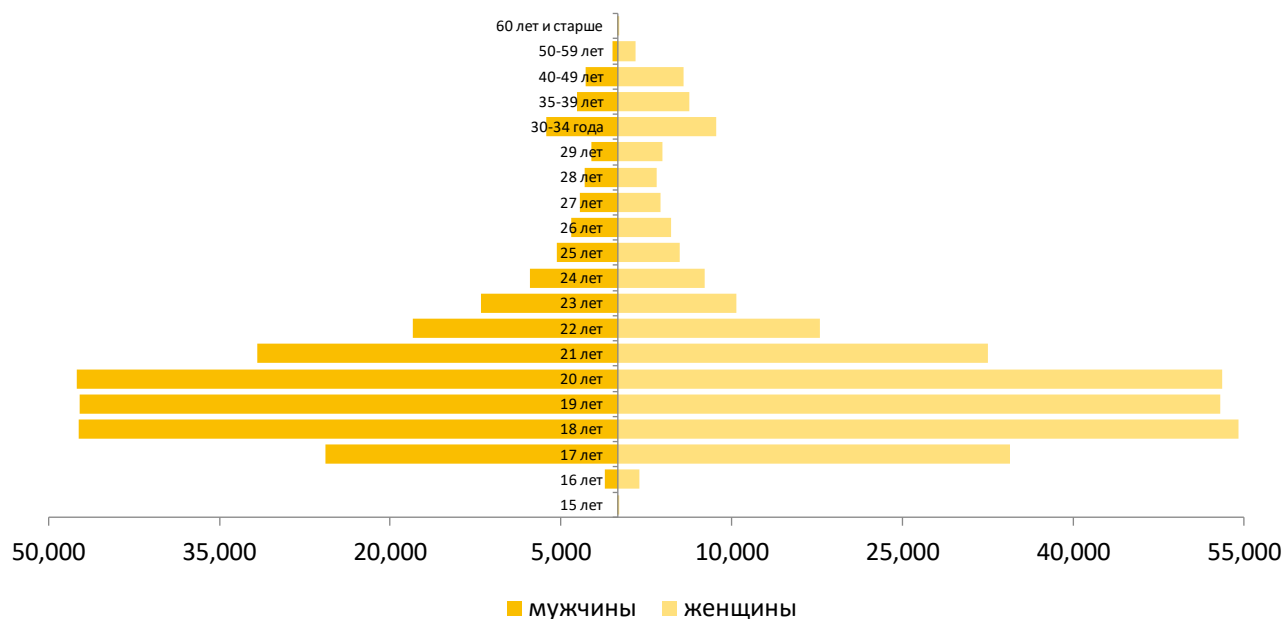
Число принятых студентов в текущем учебном году составило 163,5 тыс. человек, из них женщины – 52,7%.

За предыдущий учебный год прибыло 71,5 тыс. студентов, выбыло – 68 тыс. студентов, завершили обучение – 162 тыс. человек.

Из общей численности студентов 98,5% обучаются по очной, 0,8% - заочной и 0,7% - вечерней форме обучения.

### Численность студентов в организациях высшего образования по возрастам

человек, на начало учебного года

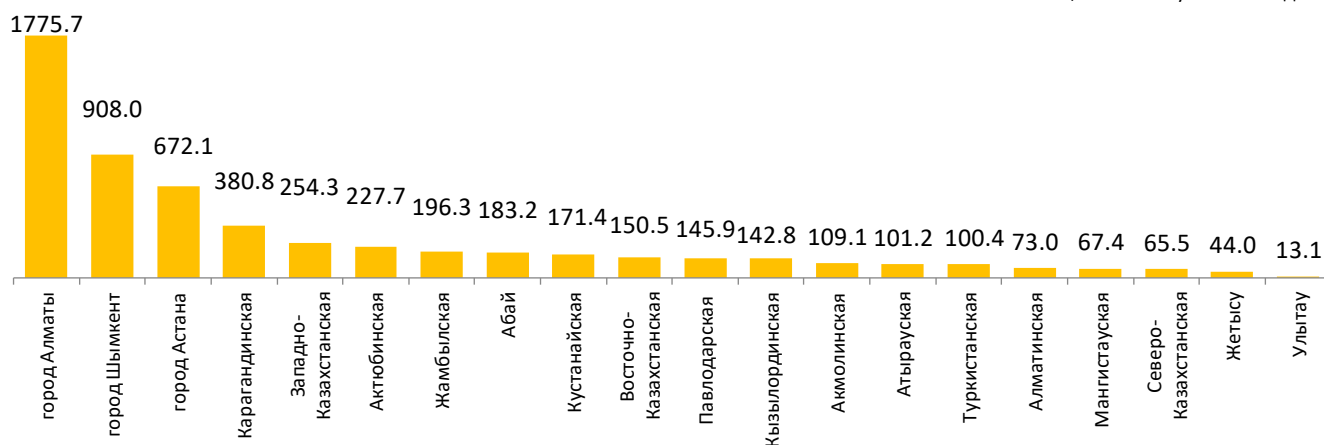


Доля студентов, обучающихся в государственных организациях высшего образования, составила 21,7%, в частных организациях – 77,5%, в иностранных организациях – 0,7%.

По квоте приема в организациях высшего образования обучаются 64,3 тыс. человек, из них 34,4 тыс. человек – студенты из числа аульной (сельской) молодежи, 2,6 тыс. человек – студенты казахской национальности, не являющиеся гражданами Республики Казахстан и 2,4 тыс. человек – студенты-сироты и оставшиеся без попечения родителей.

### Численность студентов по регионам

тыс. человек, на начало учебного года



Из общей численности поступивших студентов 68,6% принято на базе общего среднего образования, 20,2% – на базе технического и профессионального образования и 11,2% – на базе высшего образования.

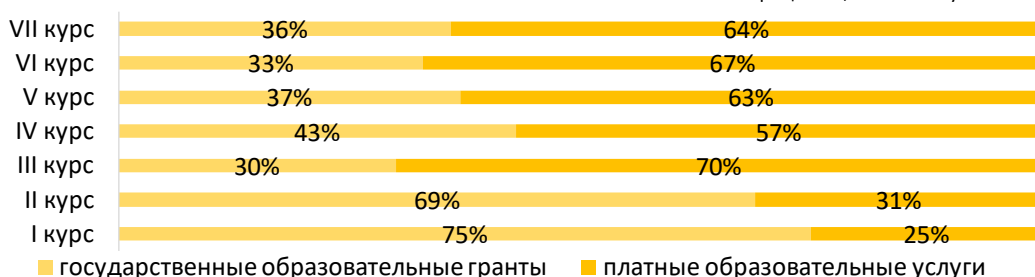
### Доля студентов по специальностям

в процентах, на начало учебного года



### Доля студентов по курсам и видам финансирования

в процентах, на начало учебного года

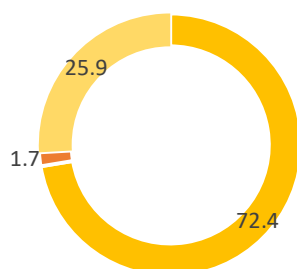


Общая численность иногородних студентов составила 295,1 тыс. человек. Численность студентов, нуждающихся в общежитии составила 118,1 тыс. человек, из них проживают в общежитии – 73,1 тыс. студентов.

На начало 2022-2023 учебного года в организациях высшего образования республики были заняты 36404 преподавателей, из которых 2656 человек (7,3%) имеют ученую степень доктора наук, 10456 человека (28,7%) – кандидаты наук, 2218 человек (6,1%) имеют звание профессора и 4697 человек (12,9%) – доцента. Число преподавателей, имеющих ученую степень доктора философии (PhD), составило 3732 человек (10,3%), доктора по профилю – 271 человек (0,7%), имеющих академическую степень магистра – 14256 человек (39,2%).

На начало 2022-2023 учебного года в Республике Казахстан число действующих высших учебных заведений составило 116 организаций.

### Форма собственности

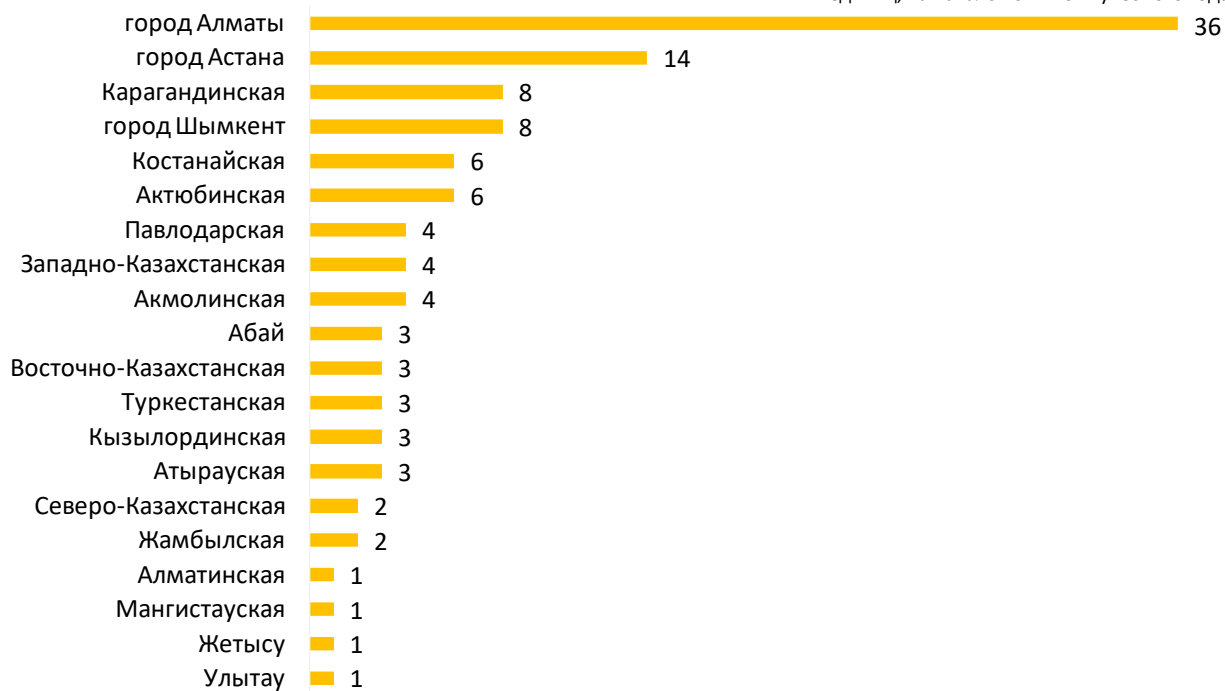


■ частная ■ иностранная ■ государственная

78 университета, в том числе исследовательских;  
14 академий;  
13 институтов и приравненных к ним консерваторий, высших школ и высших училищ;  
9 национальных высших учебных заведений;  
2 национальных исследовательских университета.

### Число организаций высшего образования

единиц, на начало 2021-2022 учебного года



#### Электронные таблицы:

[Основные показатели о сети и контингенте высших учебных заведений Республики Казахстан](#)

[Распределение студентов по специальностям в высших учебных заведениях Республики Казахстан](#)

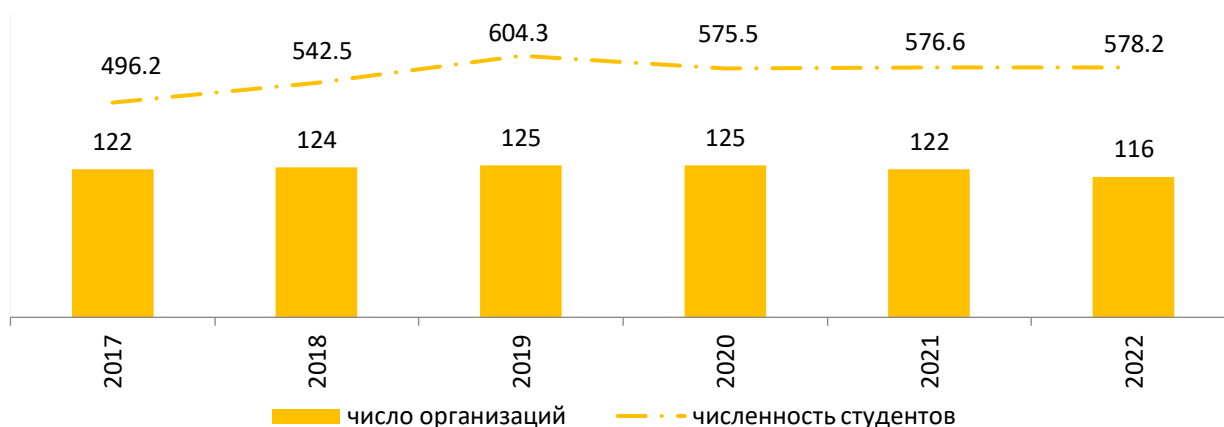
## 2. Динамика основных показателей высшего образования

За последние 5 лет число организаций, осуществляющих образовательные программы высшего образования сократилось на 6,4%.

По сравнению с 2017-2018 учебным годом численность студентов увеличилась на 14,2%, однако с 2021 года наблюдается снижение данного показателя.

### Численность студентов и число организаций высшего образования

единиц, на начало учебного года



По сравнению с 2017-2018 учебным годом численность студентов в частных учебных заведениях увеличилась на 185,3 тыс. человек или 58,6% в организациях иностранной собственности – 23,4%. В государственных заведениях за 6 лет данный показатель снизился на 58,2%.

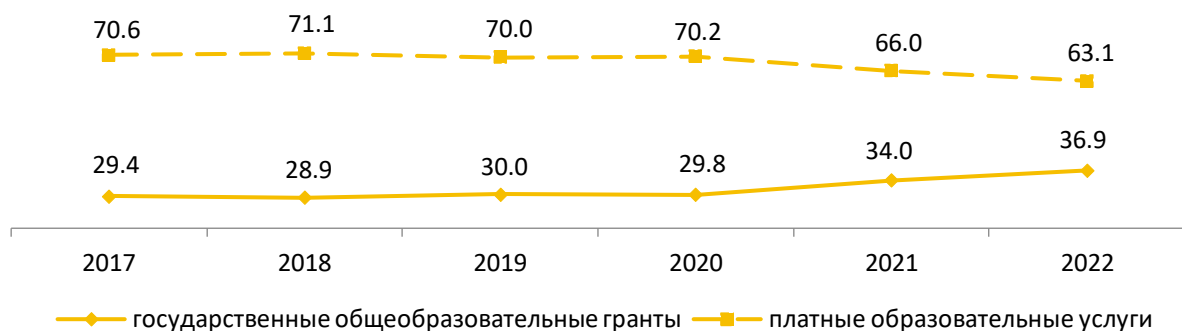
### Численность студентов в высших учебных заведениях по странам прибытия

на начало учебного года, человек

|                      | 2017    | 2018    | 2019    | 2020    | 2021    | 2022    |
|----------------------|---------|---------|---------|---------|---------|---------|
| <b>Всего</b>         | 496 209 | 542 458 | 604 345 | 576 557 | 575 511 | 578 237 |
| в том числе:         |         |         |         |         |         |         |
| Казахстан            | 482 311 | 520 731 | 564 787 | 547 488 | 547 317 | 555 723 |
| Узбекистан           | 3 683   | 9 500   | 25 964  | 15 642  | 14 404  | 7 987   |
| Индия                | 3 500   | 3717    | 4450    | 4220    | 5 987   | 7 321   |
| Туркменистан         | 1 320   | 2 615   | 3 176   | 2 795   | 2 052   | 892     |
| Российская Федерация | 1 075   | 1 273   | 1 247   | 1 298   | 1 263   | 1 316   |
| Монголия             | 439     | 565     | 888     | 1128    | 1010    | 788     |
| Китай                | 1290    | 1240    | 807     | 871     | 811     | 665     |
| Кыргызстан           | 1 026   | 1 084   | 1 115   | 1 067   | 659     | 417     |
| Иордания             | 60      | 62      | 228     | 515     | 546     | 314     |
| Другие страны        | 1 505   | 1 671   | 1 683   | 1 533   | 1 462   | 2 814   |

### Доля студентов по видам финансирования

в процентах, на начало учебного года



#### Динамические таблицы:

[Число организаций высшего образования в РК за 2000-2021гг.](#)

[Численность студентов организаций высшего образования за 2000-2021гг.](#)

[Численность и доля иностранных студентов высших учебных заведений за 2000-2021гг.](#)

[Прием студентов организаций высшего образования за 2000-2021гг.](#)

[Выпуск студентов организаций высшего образования за 2000-2021гг.](#)

[Численность профессорско-преподавательского состава организаций высшего образования за 2000-2021гг.](#)  
[Валовый охват высшим образованием за 2000-2021гг.](#)

### 3. Глоссарий

- 1) бакалавр – степень, присуждаемая лицам, освоившим образовательные программы высшего образования;
- 2) бакалавриат – высшее образование, образовательные программы которого направлены на подготовку кадров с присуждением степени "бакалавр" по соответствующей специальности;
- 3) квота приема – предельное количество объема государственного образовательного заказа, в том числе образовательных грантов, выделяемых для приема в организации образования, реализующие образовательные программы технического и профессионального, послесреднего и высшего образования;
- 4) организации высшего и (или) послевузовского образования – высшие учебные заведения, реализующее образовательные программы высшего и (или) послевузовского образования и осуществляющие научно-исследовательскую деятельность

### 4. Методологические пояснения

Образовательные программы высшего образования реализуются в организациях высшего и (или) послевузовского образования.

Обучение по образовательным программам высшего образования осуществляется в формах очного обучения и (или) онлайн-обучения, и (или) экстерната.

Основными видами организаций высшего и (или) послевузовского образования являются национальный исследовательский университет, национальная организация высшего и (или) послевузовского образования, исследовательский университет, университет, академия, институт и приравненные к ним (консерватория, высшая школа, высшее училище).

В организациях высшего образования при наличии соответствующей лицензии и материально-технической базы могут реализовываться образовательные программы технического и профессионального, послесреднего, высшего, послевузовского и дополнительного образования, а также общеобразовательные учебные программы начального, основного среднего, общего среднего образования в организациях образования в области культуры.

Обучающемуся, прошедшему итоговую аттестацию по освоению образовательной программы высшего образования, присуждается степень «бакалавр» или присваивается квалификация «специалист».

Для реализации образовательных программ и проведения научно-прикладных исследований организаций высшего образования вправе создавать и (или) вступать в инновационно-образовательные консорциумы.

### 5. Ссылки на связанные публикации

[Статистический сборник «Образование в Республике Казахстан»](#)

[Буклет «Образование в Казахстане»](#)

[Национальный доклад об образовании МП РК](#)

### 6. Полезные ссылки

[Методологическое положение по статистике](#)

[Форма 3-НК «Отчет высших учебных заведений»](#)

[Статистика образования, Отчет по качеству, 2021г.](#)

[Статистика образования, Информационно-аналитическая система «Талдау»](#)

|   |   |  |  |
|---|---|--|--|
| <b>Ответственные за выпуск:</b><br>Департамент статистики населения | <b>Директор департамента:</b><br>Н. Ханжигитов<br>Тел. +7 7172 749061 | <b>Исполнитель:</b><br>Д. Мухангалиева<br>Тел. +7 7172 749374<br>E-mail: d.mukhangalieva@aspire.gov.kz | <b>Адрес:</b><br>010000, г. Астана<br>пр. Мәңгілік ел, 8<br>Дом Министерств, 4 подъезд |
|---|---|--|--|